

# Niederösterreich in Zahlen 2021

## Statutarstadt Krems an der Donau

### Wirtschaft

#### Wildabschuss in den Jagdjahren 2009 und 2019

	2009			2019		
	Statutar- stadt	Anteil an NÖ in %	NÖ	Statutar- stadt	Anteil an NÖ in %	NÖ
Rotwild	-	-	7.288	-	-	7.535
Rehwild	129	0,2	71.339	197	0,3	77.607
Gamswild	-	-	1.265	-	-	1.491
Schwarzwild	101	0,5	19.490	183	0,6	29.550
Hasen	64	0,1	66.259	147	0,2	61.172
Füchse	35	0,2	18.933	60	0,3	21.993
sonst. Haarwild	60	0,2	26.805	69	0,2	37.238
Federwild	254	0,4	65.802	72	0,2	43.005

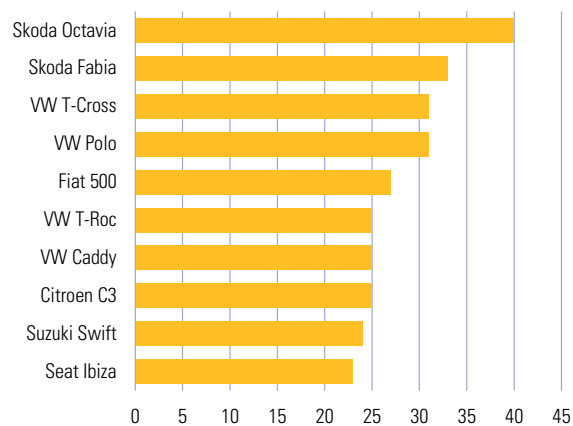
### Straßenverkehr

#### KFZ-Neuzulassungen 2020 nach Fahrzeugart

Fahrzeugart	Statutarstadt	Anteil an NÖ in %	NÖ
KFZ insgesamt	1.477	2,2	67.786
PKW	1.136	2,4	47.614
mit Elektromotor <sup>1)</sup>	58	2,0	2.947
Motorräder	98	1,6	6.189
Motorfahrräder	44	1,7	2.655
LKW	164	2,2	7.430
Zugmaschinen	6	0,4	1.674
sonstige KFZ	29	1,3	2.224

<sup>1)</sup> inkl. Brennstoffzellen

#### PKW-Neuzulassungen Top Ten Modelle 2020



### Gemeindefinanzen

#### Gemeindeabgaben (in 1.000 €) 2019

	Statutarstadt	Anteil an NÖ in %
Gemeindeabgaben	19.823	2,3
Fremdenverkehrsabgabe	515	3,6
Grundsteuer A und B	2.085	1,5
Interessentenbeiträge	470	0,4
Kommunalsteuer	14.017	2,6
Verwaltungsabgaben	289	3,7
Ertragsanteile	30.206	1,9
Kopfquote je EW	2.011	-

### Bildung

#### Bildungseinrichtungen 2020

	Anzahl	Gruppen/Klassen	Kinder/Schüler
Kindergarten	14	32	609
Hort	4	13	253
Tagesbetreuungseinr.	5	12	147
Volksschule	8	49	908
Sonderschule	1	12	79
Neue Mittelschule	2	25	512
Polytechnische Schule	1	3	69
AHS	8	120	2.684
Berufsbildende Schule	9	97	2.256
Musikschule	1	-	606

### Medizinische Versorgung

	insgesamt	mit Kassen	
Ärzte für Allgemeinmedizin <sup>1)</sup>	70	46	
Fachärzte <sup>1)</sup>	129	32	
Zahnärzte	11	7	
	insgesamt	öffentliche	
Apotheken	7	6	
	Mitarbeiter	Stützpunkte	Fahrzeuge
Rotes Kreuz	591	1	25

<sup>1)</sup> Daten von Bezirk Krems-Land und Statutarstadt gemeinsam  
Stand: 2021

### Sicherheit

	Exekutivbedienstete	Dienststellen	Fahrzeuge
Polizei (2021)	55	1	-
	angezeigte Fälle	Aufklärungsquote in %	
Polizei. Kriminalstatistik (2020)	2.043	56,8	
	aktive Mitglieder	Anzahl	Fahrzeuge
Feuerwehr (2021)	757	12	64



Vielseitige Informationen auf einen Blick bietet alljährlich der Folder der NÖ Landesstatistik. Heuer wieder mit einem breiteren Spektrum durch die Abbildung der Bezirksebene, womit die Entwicklung unseres Bundeslandes noch detailreicher dargestellt wird.

Johanna Mikl-Leitner  
Landeshauptfrau



Kompakte Form und aktuelle Zahlen – diese Charakteristika zeichnen den NÖ Statistikfolder in seinen 24 Bezirksvarianten aus. Alle zwei Jahre bietet die Landesstatistik diese besondere Form der schnellen Information und damit einen Überblick, wie sich Niederösterreich in seinen Landes-teilen verändert und weiterentwickelt.

Martin Eichinger  
Landesrat

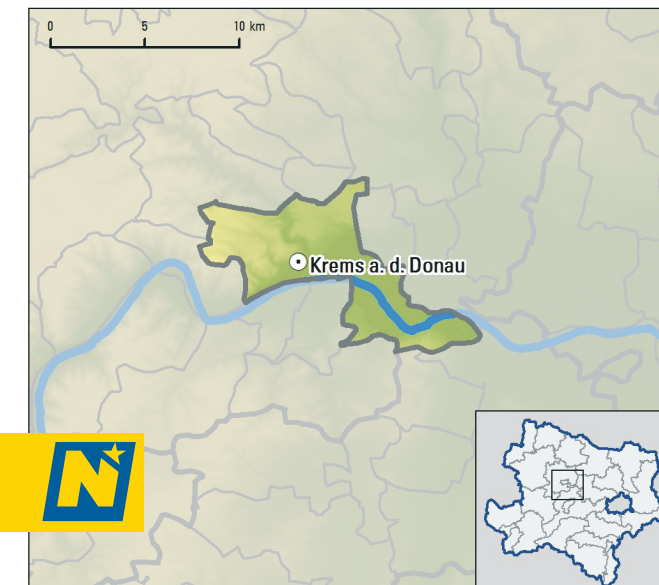
#### Quellennachweis

Statistik Austria; Bundesamt f. Eich- u. Vermessungswesen; Amt d. NÖ Landesregierung – Abt. Allgemeiner Baudienst, Abt. Straßenbetrieb; Wirtschaftskammer NÖ; Arbeitsmarktservice; Musikschulmanagement NÖ; Ärztekammer f. NÖ; Landeszahnärztekammer f. NÖ; Pharmazeutische Gehaltskasse f. Ö; Österr. Rotes Kreuz, Landesverband NÖ; Arbeiter-Samariter-Bund Österreichs, Landesverband NÖ; Die Johanniter; Landespolizeikommando f. NÖ; Bundeskriminalamt; Landesfeuerwehrkommando f. NÖ

#### Impressum

Amt der NÖ Landesregierung  
Abteilung Raumordnung und Gesamtverkehrsangelegenheiten – Statistik  
Landhausplatz 1, 3109 St. Pölten  
Für den Inhalt verantwortlich: Markus Hemetsberger  
Datenkonvertierung: Laudenbach, 1070 Wien  
Druck: gugler\* GmbH  
E-Mail: post.ru7statistik@noel.gv.at · Tel. 02742 9005-14971  
Erschienen im Juli 2021

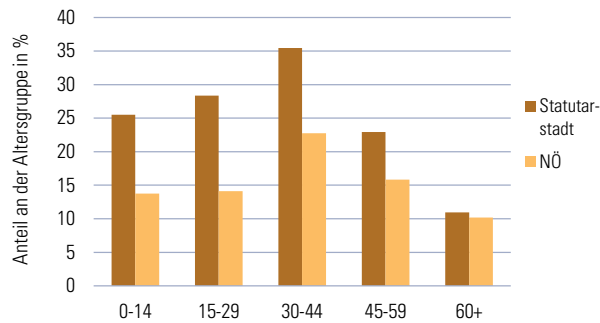
www.noel.gv.at



## Bevölkerung

	Statutarstadt	Anteil an NÖ in %	NÖ
Wohnbevölkerung 2021	24.837	1,5	1.690.879
nach Alter in Jahren			
0 bis 17	3.687	1,2	295.569
18 bis 64	15.644	1,5	1.048.771
65 und älter	5.506	1,6	346.539
nach Geschlecht			
Männer	12.195	1,5	832.553
Frauen	12.642	1,5	858.326
nach Staatsbürgerschaft			
Österreich	20.332	1,3	1.511.250
EU-Staaten vor 2004	543	2,0	27.305
EU-Beitrittsstaaten ab 2004	2.268	3,1	73.622
Europ. Drittstaaten (inkl. Türkei)	1.008	1,8	56.047
Sonstige	686	3,0	22.655
nach Geburtsland			
Österreich	19.751	1,3	1.467.476
EU-Staaten vor 2004	687	2,1	32.479
EU-Beitrittsstaaten ab 2004	2.289	2,8	80.987
Europ. Drittstaaten (inkl. Türkei)	1.297	1,7	78.355
Sonstige	813	2,6	31.582

## Bevölkerung mit Migrationshintergrund 2021 nach Alter



## Wanderungen 2020

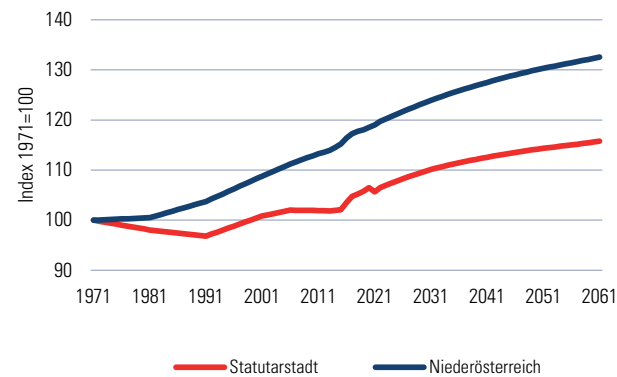
	Insges.	and. NÖ Bez.	Wien	and. Bundesl.	Ausl.
Zuzüge von	1.891	887	299	171	534
Wegzüge nach	1.966	1.025	298	193	450
Saldo	-75	-138	1	-22	84
innerh. d. Statutarstadt	1.308	-	-	-	-

## Bevölkerung

### Standesfälle 2020

	Statutarstadt			NÖ
	insges.	männl.	weibl.	
Geburten	221	117	104	14.611
Sterbefälle	350	164	186	18.634
Geburtensaldo	-129	-47	-82	-4.023
Eheschließungen	108	-	-	7.370
Ehescheidungen	54	-	-	3.085
Partnerschaftsbegründungen	3	-	-	218
Partnerschaftsaufösungen	-	-	-	15

### Bevölkerungsentwicklung 1971–2061 (ab 2022 Prognose)



## Erwerbspersonen 2018

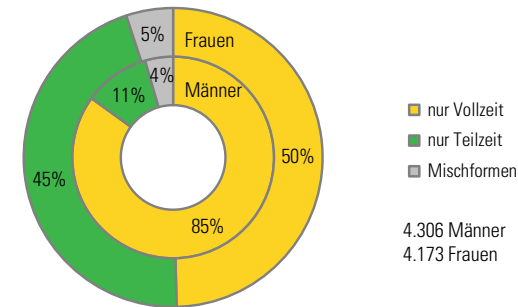
	insgesamt	Männer	Frauen
Erwerbspersonen insgesamt	12.263	6.316	5.947
unselbständig Beschäftigte	11.005	5.563	5.442
Selbständige und mithelfende Angehörige	1.124	681	443
Teilzeitquote	26,8%	10,1%	46,2%
Wirtschaftssektoren			
Land- und Forstwirtschaft	254	128	126
Produzierender Bereich	2.098	1.653	445
Handel und Dienstleistungen	9.771	4.454	5.317
höchste abgeschlossene Ausbildung der 25 bis 64-Jährigen			
Pflichtschule	1.854	881	973
Lehre	3.128	1.998	1.130
mittlere Schule	1.483	570	913
höhere Schule und Kolleg	1.626	866	760
Universität und verwandte Lehranstalt	2.308	1.008	1.300

## Wirtschaft

### Arbeitsstätten und Beschäftigte 2018 nach Sektoren

	Land- und Forstwirtschaft	Industrie	Dienstleistungen
	in %	5,1	7,3
Niederösterreich	27.785	16.035	110.417
in %	18,0	10,4	71,6
Beschäftigte an der Arbeitsstätte			
Statutarstadt	293	3.764	15.783
in %	1,5	19,0	79,6
Niederösterreich	50.636	185.136	546.339
in %	6,5	23,7	69,9

### Lohnsteuerfälle (ganzjährig) 2019 nach Arbeitszeit



### Brutto-Jahreseinkommen (Median ganzjähriger Bezüge in €) 2019

	Männer		Frauen	
	Statutarstadt	NÖ	Statutarstadt	NÖ
Soziale Stellung				
Lehrlinge	13.711	13.640	11.538	11.885
Arbeiter	32.804	35.919	20.488	20.051
Angestellte	53.722	56.693	29.833	30.692
Beamte	60.612	59.150	59.154	56.629
Vertragsbedienstete	49.438	43.592	39.146	34.472
Pensionisten	31.306	29.838	19.529	18.448
Alter in Jahren				
15 bis 24	21.792	23.199	18.109	20.059
25 bis 49	39.918	43.205	27.531	28.382
50 bis 59	47.411	48.475	29.408	31.445
60 bis 64	39.023	37.570	21.305	21.587
65 und älter	33.970	31.318	20.640	18.979

## Wirtschaft

### Lehrlinge 2020

	Statutarstadt	NÖ
Lehrbetriebe	270	5.096
Lehrlinge 1. bis 4. Lehrjahr	796	16.943
nach Sparten		
Gewerbe und Handwerk	413	8.011
Industrie	107	2.623
Handel	120	2.409
Bank und Versicherung	3	106
Transport und Verkehr	2	533
Tourismus und Freizeitwirtschaft	78	995
Information und Consulting	21	279
Sonstige	52	1.987
nach Geschlecht		
Männer	552	12.295
Frauen	244	4.648

Anmerkung: Daten von Bezirk Krems-Land und Statutarstadt gemeinsam

### Ankünfte und Übernachtungen 2020 nach Herkunft

Herkunft	Ankünfte	Übernachtungen	Ø Aufenth.
Insgesamt	74.536	148.659	2,0
Österreich	52.335	98.809	1,9
Deutschland	13.080	34.153	2,6
Tschechische Republik	1.435	2.569	1,8
Schweiz und Liechtenstein	1.002	2.026	2,0
Ungarn	691	1.699	2,5
Niederlande	602	991	1,6

### Übernachtungen 2020 nach Unterkunftsarten

