

Bezirksbauernkammern - Wahl 2020

Die Bezirkswahlbehörden haben für die Wahl in die **Bezirksbauernkammern** folgende Endergebnisse bekanntgegeben:

Bezirkswahlbehörde (Bezirksbauernkammern)	Zahl der Wahlberechtigten	Summe der Stimmen			hievon entfallen auf						
		abgegeben	ungültig	gültig	NÖ. Bauern- bund	FB	SPÖ	BGL	UBV	
1 Amstetten	12.580	6.441	174	6.267	4.851	203	132		1.081		
2 Baden											
3 Bruck/Leitha	5.017	2.569	80	2.489	2.392		97			0	
4 Gänserndorf	8.098	4.430	180	4.250	3.947	124	179				
5 Gmünd	7.433	3.110	310	2.800	2.511		289			0	
6 Hollabrunn	8.693	5.189	186	5.003	4.642	153	208				
7 Horn	6.581	4.386	122	4.264	4.033	133	98				
8 Korneuburg	5.160	3.011	123	2.888	2.606	96		186		0	
9 Krems	10.013	4.663	134	4.529	3.990	125	187		227		
10 Lilienfeld	2.619	1.569	58	1.511	1.145	29	42		295		
11 Melk	12.366	6.183	236	5.947	4.717	374	228		628		
12 Mistelbach	12.498	6.746	123	6.623	6.089	109	196		229		
13 Mödling											
14 Neunkirchen	6.950	3.925	170	3.755	3.389	254	112				
15 St.Pölten	11.575	5.675	370	5.305	4.883	268	154				
16 Scheibbs	7.120	3.864	140	3.724	2.674	131	81		838		
17 Tullnerfeld	6.592	3.549	127	3.422	3.152	147	123				
18 Waidhofen/Thaya	6.178	3.190	174	3.016	2.541	372	103				
19 Waidhofen/Ybbs	3.462	2.145	111	2.034	1.495				539	0	
20 Wr. Neustadt	6.853	3.375	231	3.144	2.724	286	134				
21 Zwettl	12.540	6.720	176	6.544	5.548	301	139		556		
S U M M E	152.328	80.740	3.225	77.515	67.329	3.105	2.502	186	4.393	0	

Bezirksbauernkammern - Wahl 2020


















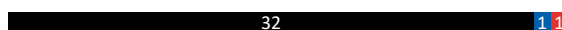



Die Bezirkswahlbehörden haben für die Wahl in die Bezirksbauernkammern folgende Endergebnisse bekanntgegeben:

Bezirkswahlbehörde (Bezirksbauernkammern)		% der Stimmen			hievon entfallen auf						
		abgegeben	ungültig	gültig	NÖ. Bauern- bund	FB	SPÖ	BGL	UBV	
1	Amstetten	51,20	2,70	97,30	77,41	3,24	2,11		17,25		
2	Baden										
3	Bruck/Leitha	51,21	3,11	96,89	96,10		3,90			0,00	
4	Gänserndorf	54,70	4,06	95,94	92,87	2,92	4,21				
5	Gmünd	41,84	9,97	90,03	89,68		10,32			0,00	
6	Hollabrunn	59,69	3,58	96,42	92,78	3,06	4,16				
7	Horn	66,65	2,78	97,22	94,58	3,12	2,30				
8	Korneuburg	58,35	4,09	95,91	90,24	3,32		6,44		0,00	
9	Krems	46,57	2,87	97,13	88,10	2,76	4,13		5,01		
10	Lilienfeld	59,91	3,70	96,30	75,78	1,92	2,78		19,52		
11	Melk	50,00	3,82	96,18	79,32	6,29	3,83		10,56		
12	Mistelbach	53,98	1,82	98,18	91,94	1,65	2,96		3,46		
13	Mödling										
14	Neunkirchen	56,47	4,33	95,67	90,25	6,76	2,98				
15	St.Pölten	49,03	6,52	93,48	92,05	5,05	2,90				
16	Scheibbs	54,27	3,62	96,38	71,80	3,52	2,18		22,50		
17	Tullnerfeld	53,84	3,58	96,42	92,11	4,30	3,59				
18	Waidhofen/Thaya	51,63	5,45	94,55	84,25	12,33	3,42				
19	Waidhofen/Ybbs	61,96	5,17	94,83	73,50				26,50	0,00	
20	Wr. Neustadt	49,25	6,84	93,16	86,64	9,10	4,26				
21	Zwettl	53,59	2,62	97,38	84,78	4,60	2,12		8,50		
S U M M E		53,00	3,99	96,01	86,86	4,01	3,23	0,24	5,67	0,00	

Bezirksbauernkammern - Wahl 2020

Zahl der Mandate

Die Bezirkswahlbehörden haben für die Wahl in die Bezirksbauernkammern folgende Endergebnisse bekanntgegeben:

Bezirk	Mandate	Partei Mandate (Mandate 2015)
Amstetten	36 	NÖ. Bauernbund 36 (40) UBV 8 (0) FB 1 (5) SPÖ 1 (1)
Baden	24 	NÖ. Bauernbund 24 (23)
Bruck/Leitha	29 	NÖ. Bauernbund 29 (28) SPÖ 1 (1)
Gänserndorf	36 	NÖ. Bauernbund 36 (38) FB 1 (2) SPÖ 1 (2)
Gmünd	34 	NÖ. Bauernbund 34 (32) SPÖ 4 (3)
Hollabrunn	40 	NÖ. Bauernbund 40 (38) FB 1 (2) SPÖ 1 (2)
Horn	33 	NÖ. Bauernbund 33 (32) FB 1 (1)
Korneuburg	28 	NÖ. Bauernbund 28 (28) FB 1 (1) BGL 1 (1)
Krems	42 	NÖ. Bauernbund 42 (41) UBV 2 (0) FB 1 (2) SPÖ 1 (3)
Lilienfeld	15 	NÖ. Bauernbund 15 (16) UBV 3 (0)
Melk	37 	NÖ. Bauernbund 37 (36) UBV 5 (0) FB 3 (7) SPÖ 1 (3)
Mistelbach	44 	NÖ. Bauernbund 44 (42) SPÖ 1 (2) UBV 1 (0)
Mödling	15 	NÖ. Bauernbund 15 (15)
Neunkirchen	31 	NÖ. Bauernbund 31 (31) FB 2 (2) SPÖ 1 (1)
St.Pölten	43 	NÖ. Bauernbund 43 (40) FB 2 (4) SPÖ 1 (2)
Scheibbs	28 	NÖ. Bauernbund 28 (31) UBV 9 (0) FB 1 (6)
Tullnerfeld	32 	NÖ. Bauernbund 32 (30) FB 1 (2) SPÖ 1 (2)
Waidhofen/Thaya	29 	NÖ. Bauernbund 29 (28) FB 4 (5) SPÖ 1 (1)
Waidhofen/Ybbs	18 	NÖ. Bauernbund 18 (19) UBV 6 (0)
Wr.Neustadt	30 	NÖ. Bauernbund 30 (31) FB 3 (5) SPÖ 1 (2)
Zwettl	39 	NÖ. Bauernbund 39 (40) UBV 4 (0) FB 2 (4) SPÖ 1 (2)