

NÖ Sport im Vergleich

Breitensport¹

Dachverbände - Vereine

Um das vielfältige Serviceangebot der Niederösterreichischen Sportdachverbände (ASKÖ, ASVÖ, SPORTUNION) nutzen zu können ist eine Mitgliedschaft bei diesen seitens der Sportvereine notwendig.

1997 waren insgesamt 1701 Sportvereine bei den Niederösterreichischen Sportdachverbänden gemeldet, 2012 können die Sportdachverbände eine Gesamtmitgliedszahl von 2133 vorweisen. Dies entspricht einer Steigerung um 25%.

Abb. 1 zeigt die Entwicklung der bei den Sportdachverbänden insgesamt gemeldeten Vereine der letzten 16 Jahre für Niederösterreich und für Gesamtösterreich.²

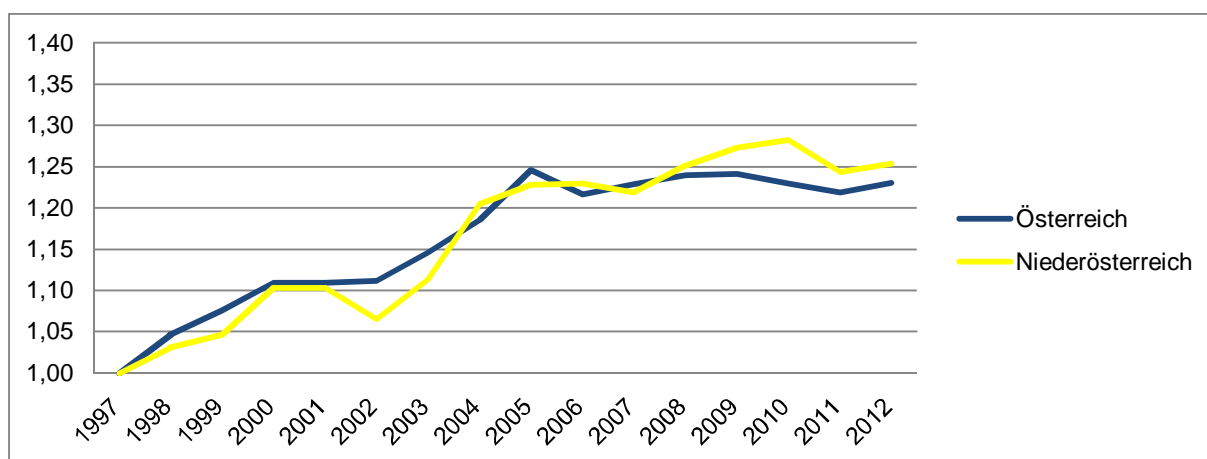


Abb.1 Entwicklung der Mitgliedschaft der Sportvereine bei den Sportdachverbänden in NÖ und Gesamtösterreich

Abb. 2 zeigt die prozentuelle Entwicklung der Verbandsmitgliedschaften von 1997 bis 2012 im Vergleich zu den anderen Bundesländern Österreichs und im Vergleich zum Österreichdurchschnitt. Spitzenreiter ist das Bundesland Tirol, welches im Jahr 2012 bei den Dachverbänden um 61% mehr Vereine zählen kann als 1997.

¹ Breitensport: Sport, der vorwiegend in der Freizeit und nicht zur Erzielung von nationalen oder internationalen Höchstleistungen, sondern aus Freude an der Bewegung, der körperlichen Fitness oder aus gesundheitlichen Aspekten ausgeübt wird.

² Quelle: BSO Sporthandbücher

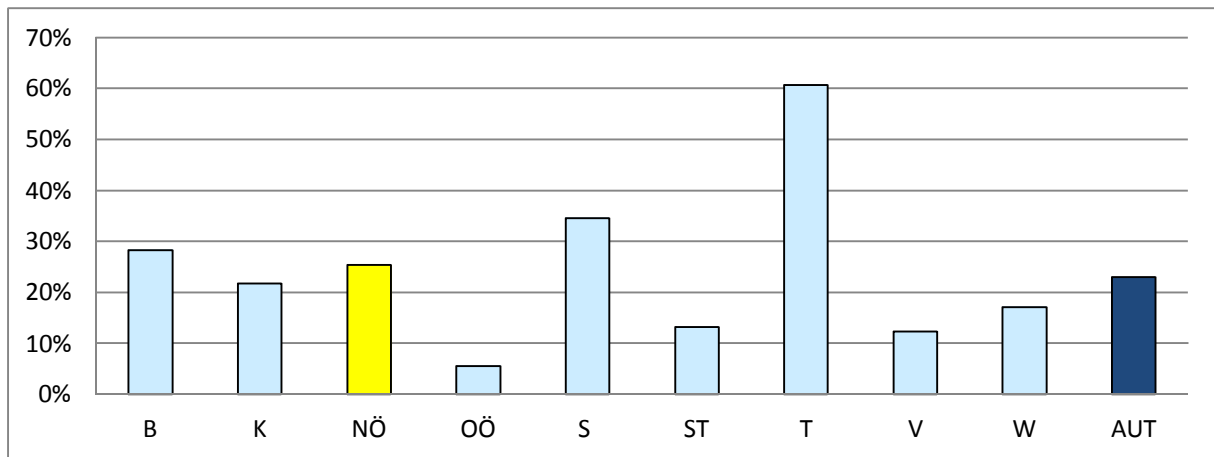


Abb. 2: Prozentuelle Steigerung der Mitgliedschaft bei den Dachverbänden in den einzelnen Bundesländern und für Gesamtösterreich seit 1997

Leistungssport³

Fachverbände & Vereine

Neben einer Mitgliedschaft bei einem der Sportdachverbände ist auch eine Mitgliedschaft bei den NÖ Sportfachverbänden für Niederösterreichs Sportvereine möglich.

Abb. 3 zeigt die Entwicklung der bei den Sportfachverbänden insgesamt gemeldeten Sportvereine der letzten 16 Jahre im Vergleich zu Gesamtösterreich. 1997 waren bei Niederösterreichs Sportfachverbänden 3020 Vereine gemeldet. 2012 wies der Mitgliederstand insgesamt 3266 Sportvereine aus, was einer Steigerung um ca. 8% entspricht.⁴

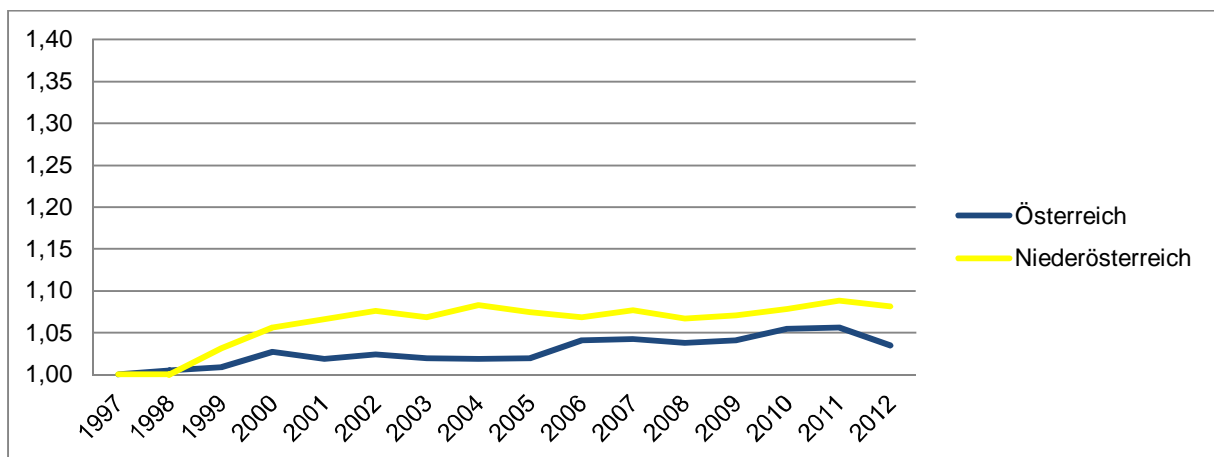


Abb.3: Entwicklung der Mitgliedschaft der NÖ Sportvereine bei den NÖ Sportfachverbänden

Bundesweit stellt Burgenland den Spitzenreiter mit einer Steigerung der Mitgliedschaft bei den Fachverbänden um 12% dar wie Abbildung 4 zu entnehmen ist.

³ Wettkampforientierter Sport mit dem Ziel nationaler Höchstleistungen hervorzubringen.

⁴ Quelle BSO Sporthandbücher

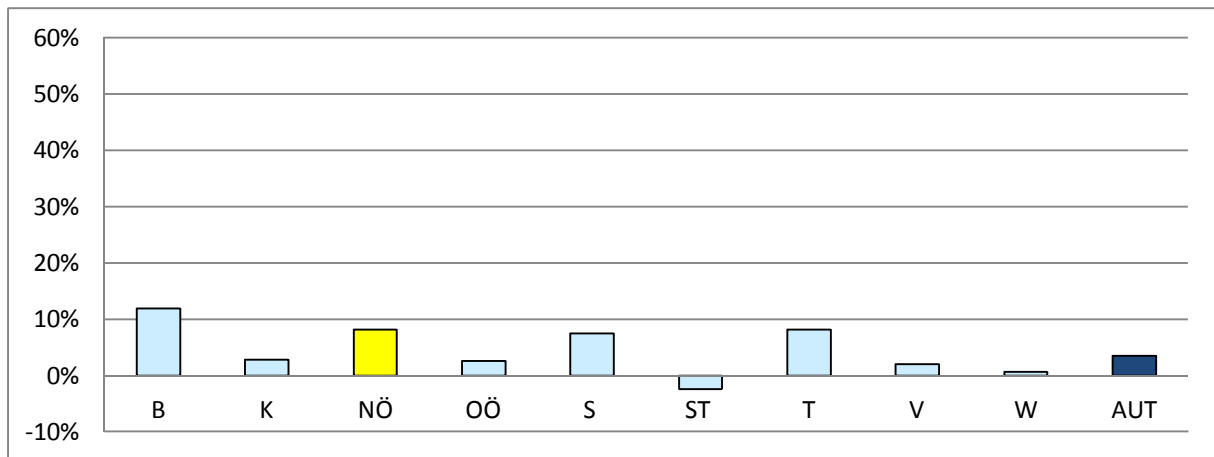


Abb.4: Prozentuelle Steigerung der Mitgliedschaft bei den Sportfachverbänden in den einzelnen Bundesländern und im Vergleich zum Österreichdurchschnitt seit 1997

NÖ Staatsmeister im Vergleich

Niederösterreichs Sportlerinnen und Sportler haben in den Jahren 2000-2012 insgesamt 2094 Staatsmeistertitel gewonnen, womit Niederösterreich im Vergleich mit den anderen Bundesländern an dritter Stelle liegt (siehe Tabelle 1).

Tab. 1. Anzahl der erzielten Staatsmeistertitel der einzelnen Bundesländer im Zeitraum von 2000 . 2012⁵

Bundesland	2000	2001	2002	2003	2004	2005	2006	2007	2008	2009	2010	2011	2012	Summe
Oberösterreich	221	216	228	220	203	243	235	276	263	252	238	236	211	3.042
Wien	219	219	225	264	235	220	220	227	224	220	195	202	226	2.896
Niederösterreich	134	146	164	154	155	156	157	163	151	187	158	184	185	2.094
Tirol	133	128	139	148	150	135	167	169	163	171	117	153	142	1.915
Steiermark	104	107	104	103	94	115	96	103	114	99	118	126	138	1.421
Salzburg	95	91	108	104	120	119	91	111	101	93	94	101	92	1.320
Kärnten	66	75	56	55	76	65	96	51	81	73	102	65	80	941
Vorarlberg	48	54	50	47	66	68	60	65	81	72	76	54	71	812
Burgenland	30	32	29	30	28	37	46	54	60	74	67	69	56	612

Werden die gewonnenen Staatsmeistertitel in Relation zum Bevölkerungsanteil gesetzt, ergibt sich folgende in Abb. 5 gezeigt Darstellung.

⁵ Quelle: BSO

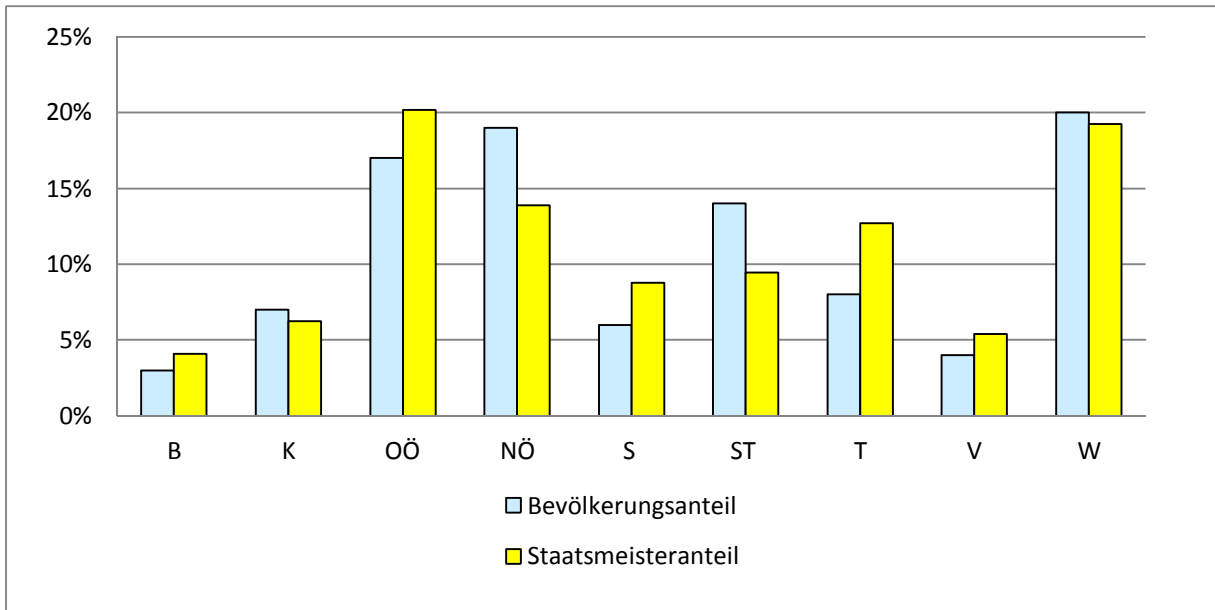


Abb. 5: Erzielte Staatsmeistertitel im Zeitraum von 2000 . 2012 im Vergleich zum Bevölkerungsanteil

Spitzensport⁶

Niederösterreichs Sportlerinnen und Sportler konnten im Zeitraum von 1994 . 2012 bei Olympischen Spielen 8 Medaillen einfahren. Dabei wurden 5 Medaillen bei Winter- und 3 Medaillen bei Sommerspielen erreicht.

Medaillenspiegel Olympische Spiele

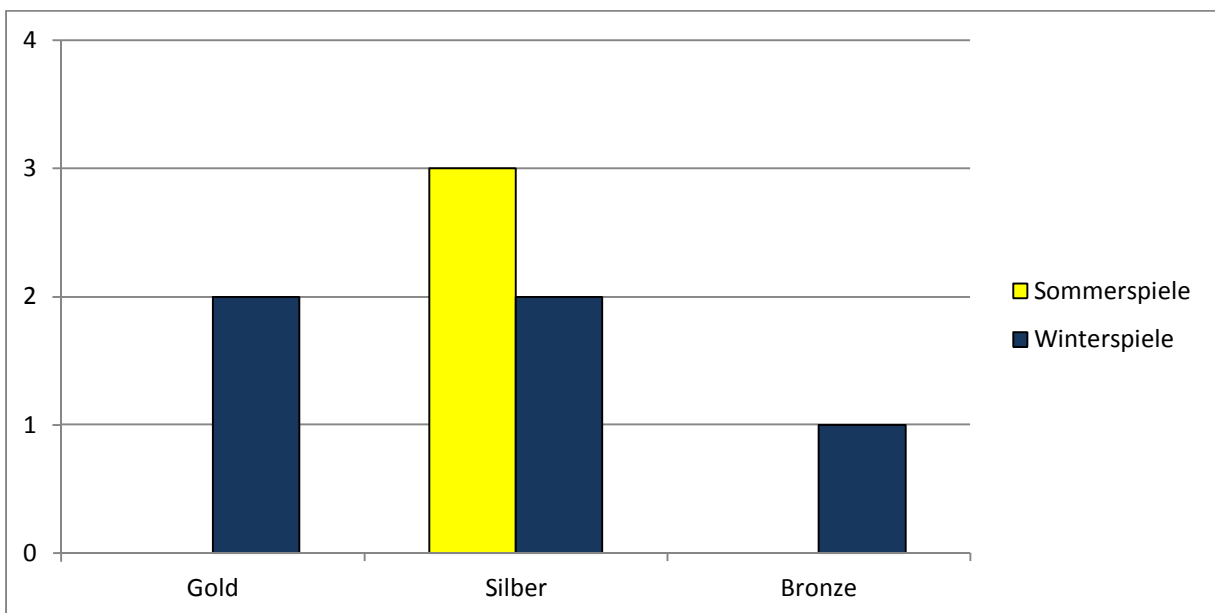


Abb. 6 Medaillenspiegel Niederösterreichs bei den Olympischen Spielen von 1994 - 2012

⁶ Wettkampforientierter Sport mit dem Ziel internationale Höchstleistungen hervorzubringen.

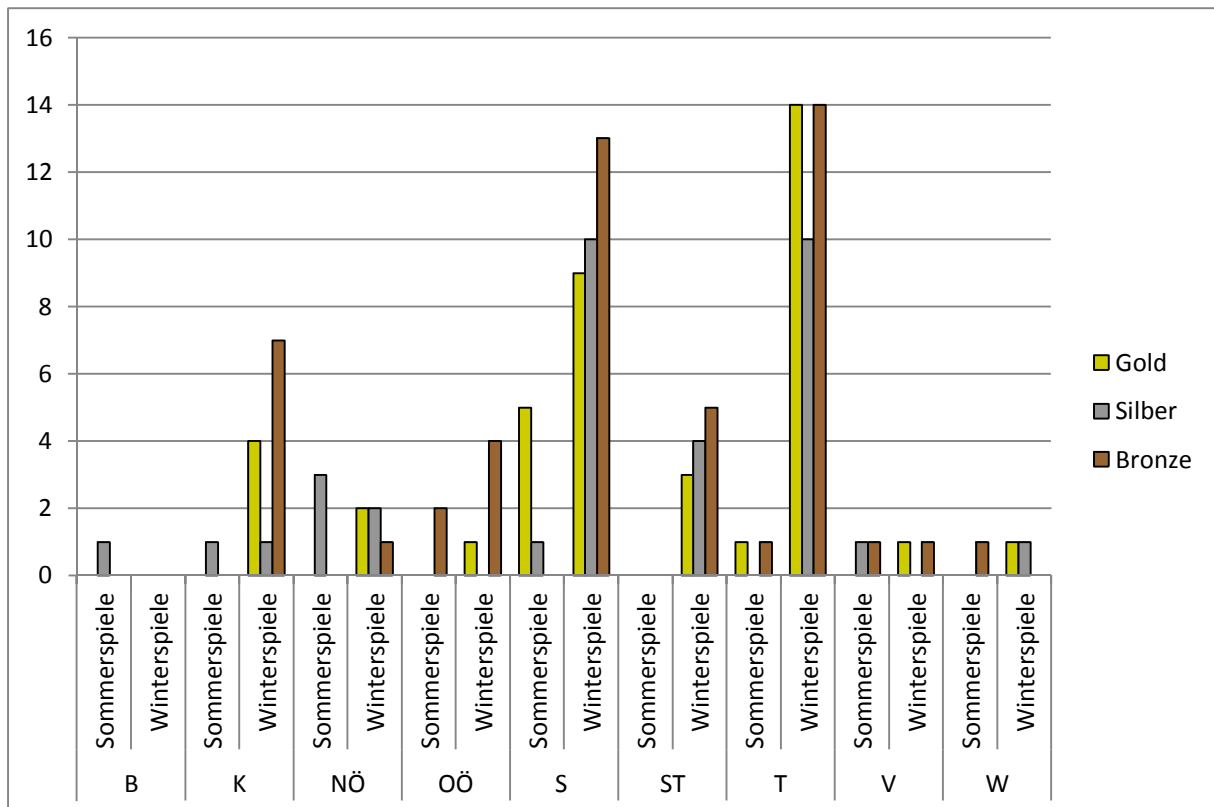


Abb. 7: Medaillenspiegel aller Bundesländer von den Olympischen Spielen im Zeitraum von 1994-2012.

Medaillenspiegel Paralympische Spiele

Bei den Paralympischen Spielen von 1992 . 2012 konnten Niederösterreichs Sportlerinnen und Sportler 38 Medaillen gewinnen, wobei 13 auf Winterspiele und 25 auf Sommerspiele entfallen.

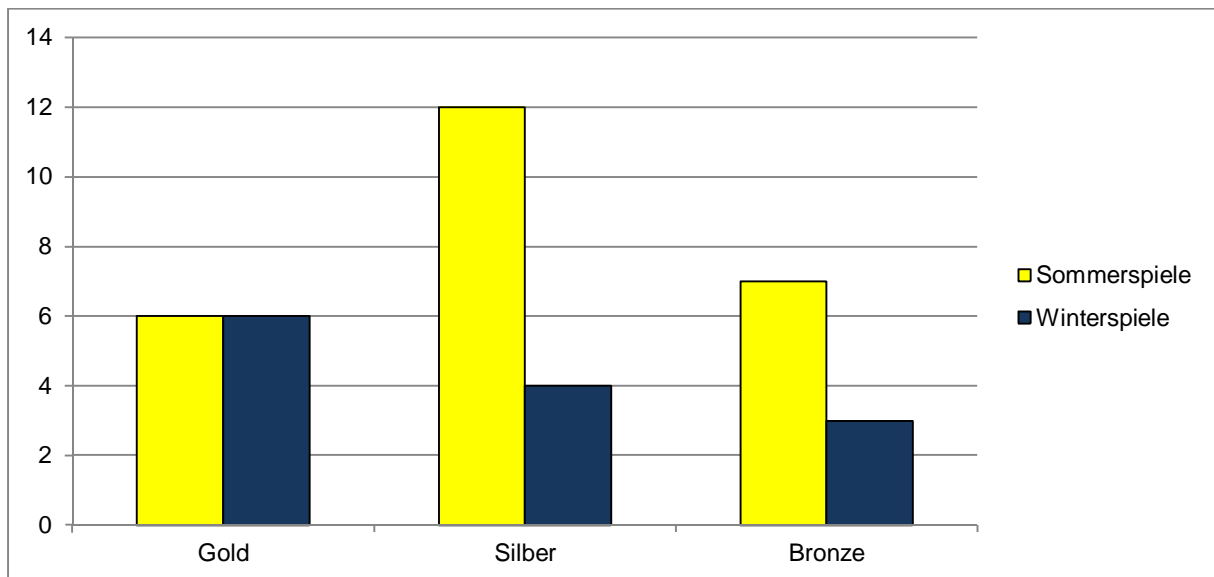


Abb. 8. Medaillenspiegel der Niederösterreichischen TeilnehmerInnen an den Paralympischen Spielen im Zeitraum von 1992 . 2012

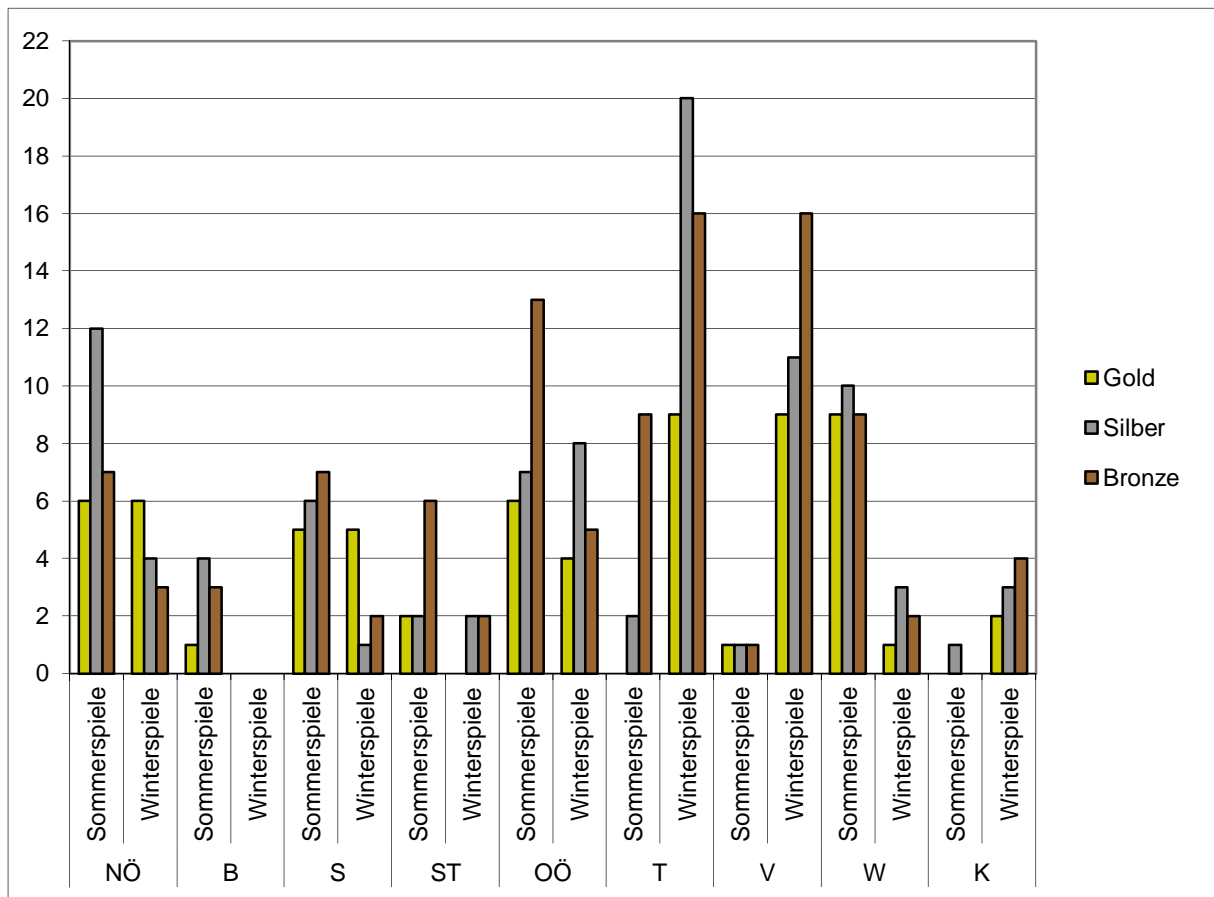


Abb. 9. Medaillenspiegel aller Bundesländer von den Paralympischen Spielen im Zeitraum von 1992 . 2012

